

Participatie in Hulst



Rapportage september 2025
HZ Kenniscentrum Zeeuwse Samenleving



Inleiding & onderwerp



- In juni 2025 heeft HZ Kenniscentrum Zeeuwse Samenleving in opdracht van het programmateam Regio Deal Zeeuws-Vlaanderen onderzoek gedaan naar participatie in Zeeuws-Vlaanderen.
- Voor dit onderzoek is aan inwoners van Zeeuws-Vlaanderen gevraagd hun mening te geven over de mogelijkheden en wensen m.b.t. inwonerparticipatie.
- Voorbeelden van behandelde onderwerpen in deze vragenlijst zijn:
 - *Doen & denken inwoners van Zeeuws-Vlaanderen mee met de overheid (gemeente) via participatietrajecten?*
 - *Waarom doen zij wel of niet mee?*
 - *Op welke manier doen ze mee? En sluit dit aan bij hoe inwoners mee willen of kunnen doen & denken met de overheid?*
 - *Over welke onderwerpen willen inwoners wel meedenken, en over welke juist minder?*
 - *Hoe worden de huidige mogelijkheden om mee te doen en te denken beoordeeld door inwoners?*
- Als aanvulling op het Zeeuws-Vlaamse onderzoek, zijn de resultaten van dit onderzoek opgesplitst per gemeente.
- Deze rapportage is gemaakt met de resultaten van deelnemers uit **gemeente Hulst**.

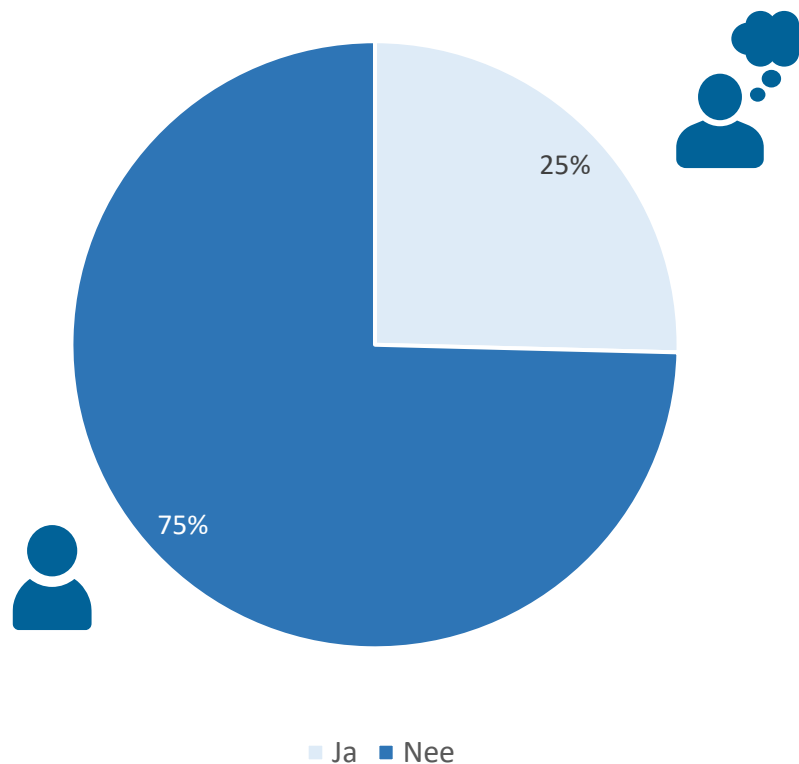


Algemene informatie

- Dit onderzoek is uitgezet onder leden van Inwonerpanel Zeeland woonachtig in Zeeuws-Vlaanderen.
- De vragenlijst is verstuurd naar 310 inwoners van de gemeente Hulst. Uiteindelijk hebben 215 inwoners meegedaan aan het onderzoek (responspercentage van 69%). Voor heel Zeeuws-Vlaanderen lag het responspercentage op 77%.
- De vragenlijst was in te vullen van 31 maart 2025 tot en met 6 mei 2025.
- De achtergrondgegevens van panelleden zijn geen exacte afspiegeling van het inwonersbestand van Zeeuws-Vlaanderen & van Hulst. Om hiervoor te compenseren is er gebruik gemaakt van *weging*. Hierdoor tellen de antwoorden van sommige deelnemers relatief zwaarder mee dan die van andere panelleden.
 - Uitzondering hierop zijn de ‘open/anders’ antwoorden: bij deze vragen is geen weging toegepast.
- Met deze rapportage wordt een excelbestand meegeleverd. Dit excelbestand bevat alle (geanonimiseerde) resultaten van de vragenlijst. Alle figuren in deze rapportage zijn gemaakt op basis van de tabellen in het excelbestand.



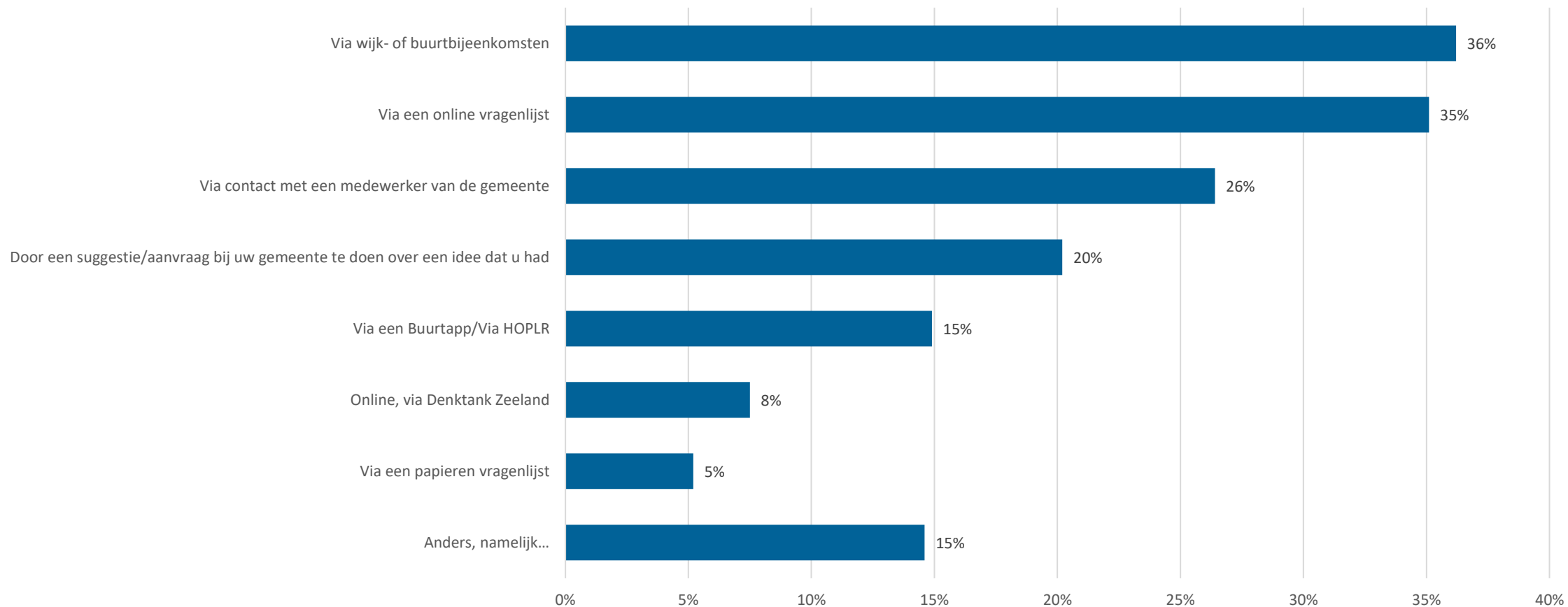
Heeft u in het afgelopen jaar meegedacht over een project in uw gemeente? (N = 215)





Op welke manier heeft u meegedacht over een project in uw gemeente? (N = 54)

Basis: panelleden uit Hulst die hebben meegedacht over gemeentelijk project.



Deelnemers konden meerdere antwoorden selecteren. De percentages tellen daarom niet op tot 100.





Op welke manier heeft u meegedacht over een project in uw gemeente?

'anders' antwoorden (N = 9)

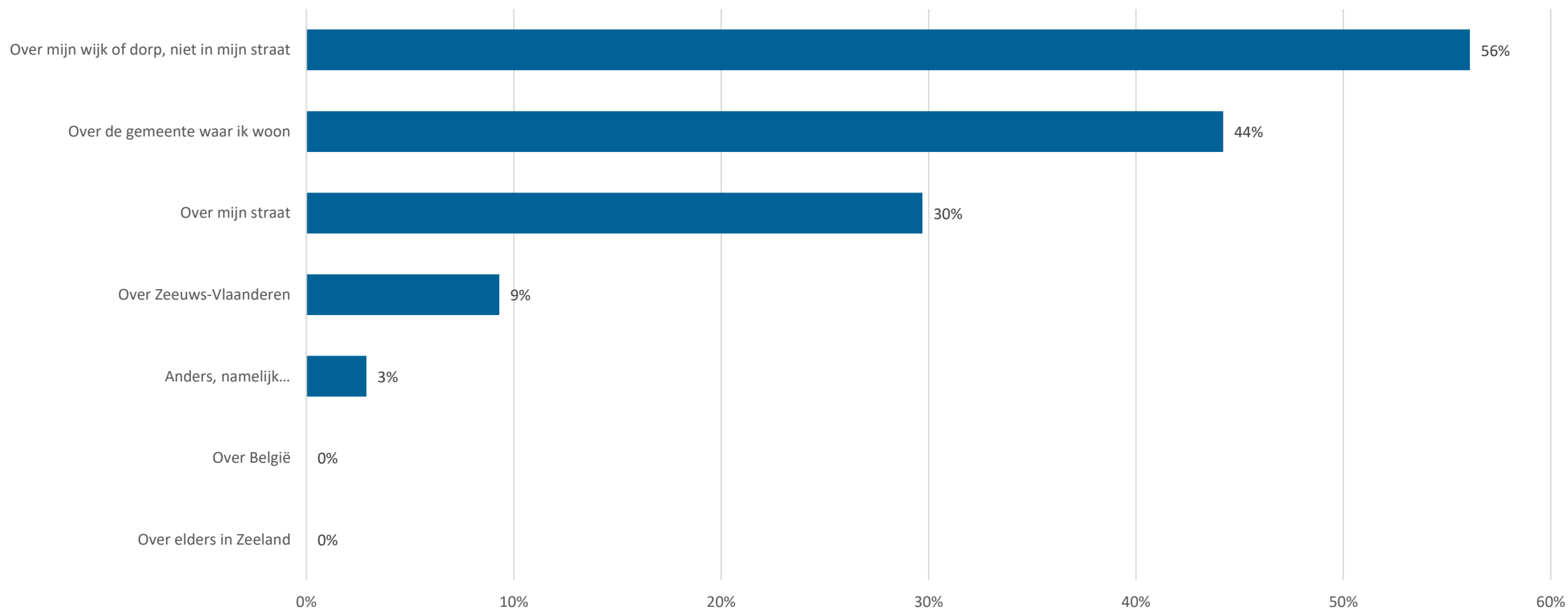
- *Als Commissielid Ruimte*
- *denkgroep voor branding gemeente*
- *Gemeente projecten app*
- *Ik ben secretaris van de dorpsraad.*
- *inspraak bij de Gemeente over het beheer van een natuurgebied*
- *Overleg met gemeente over uitbreiding van middelbare school;*
- *Participatieplatform doe mee*
- *Participatieplatform gemeente Hulst*
- *Preventienetwerk*





Over welk gebied ging dit project? (N = 54)

Basis: panelleden uit Hulst die hebben meegedacht over gemeentelijk project.



Deelnemers konden meerdere antwoorden selecteren. De percentages tellen daarom niet op tot 100.



KENNISCENTRUM
ZEEUWSE SAMENLEVING



Over welk gebied ging dit project?

'anders' antwoorden (N = 2)

2 open antwoorden uit Hulst:

- *Markt*
- *toeristische verwijsborden*





Over welk onderwerp ging dit project (N = 54)

Categorie	Aantal keer benoemd
Aankleding & herinrichting dorp, stad, buitengebied	29
Verkeer/veiligheid	12
Voorzieningen *veranderingen hierin	5
Nieuwbouw	5
Natuur & klimaat	3
Sport & gezondheid	3
AZC	2
Activiteiten	2
OV, vervoer, bereikbaarheid	1

Dit was een open antwoordveld, waar sommige deelnemers meer dan één onderwerp hebben benoemd. Hierdoor is het totale aantal antwoorden in de tabel niet gelijk aan N = 54.

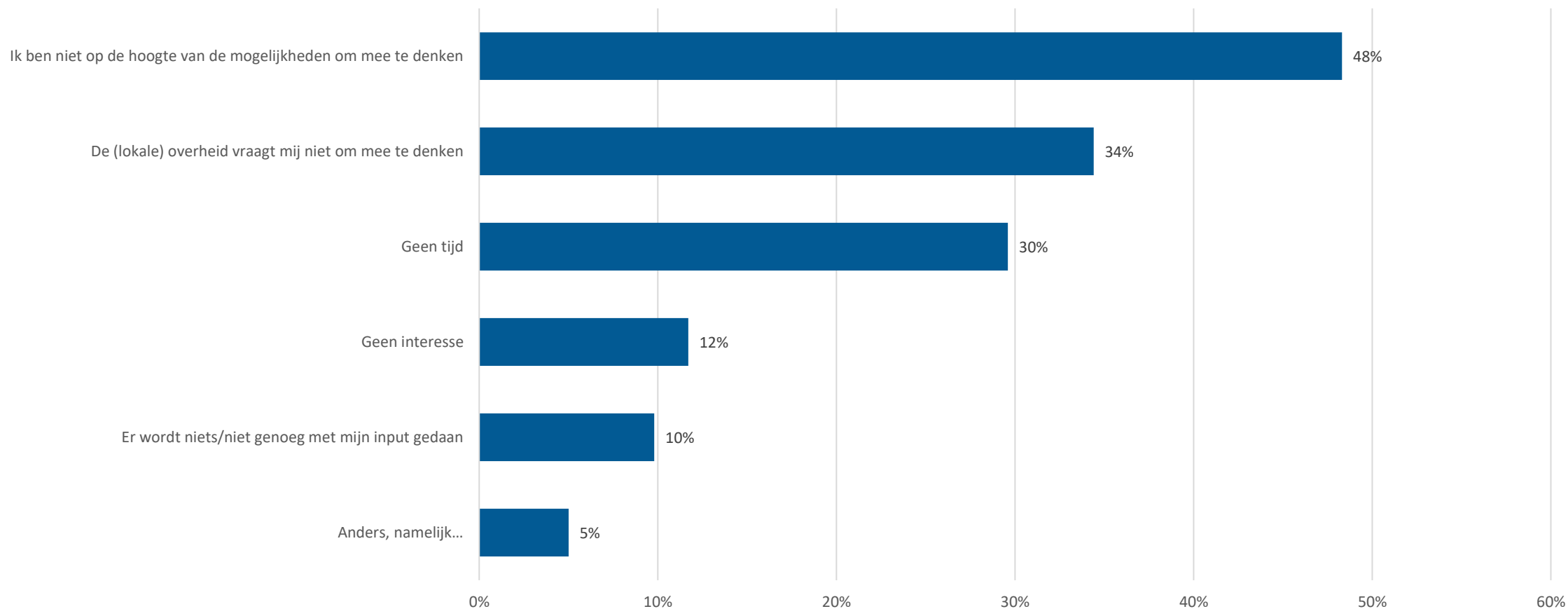
Alle open antwoorden zijn in het meegeleverde excelbestand te vinden.



Kunt u aangeven waarom u (nog) niet heeft meegedacht of meedenkt over een project in uw gemeente? (N = 160)



Basis: panelleden uit Hulst die niet hebben meegedacht over een gemeentelijk project.



Deelnemers konden meerdere antwoorden selecteren. De percentages tellen daarom niet op tot 100.



Kunt u aangeven waarom u (nog) niet heeft meegedacht of meedenkt over een project in uw gemeente?



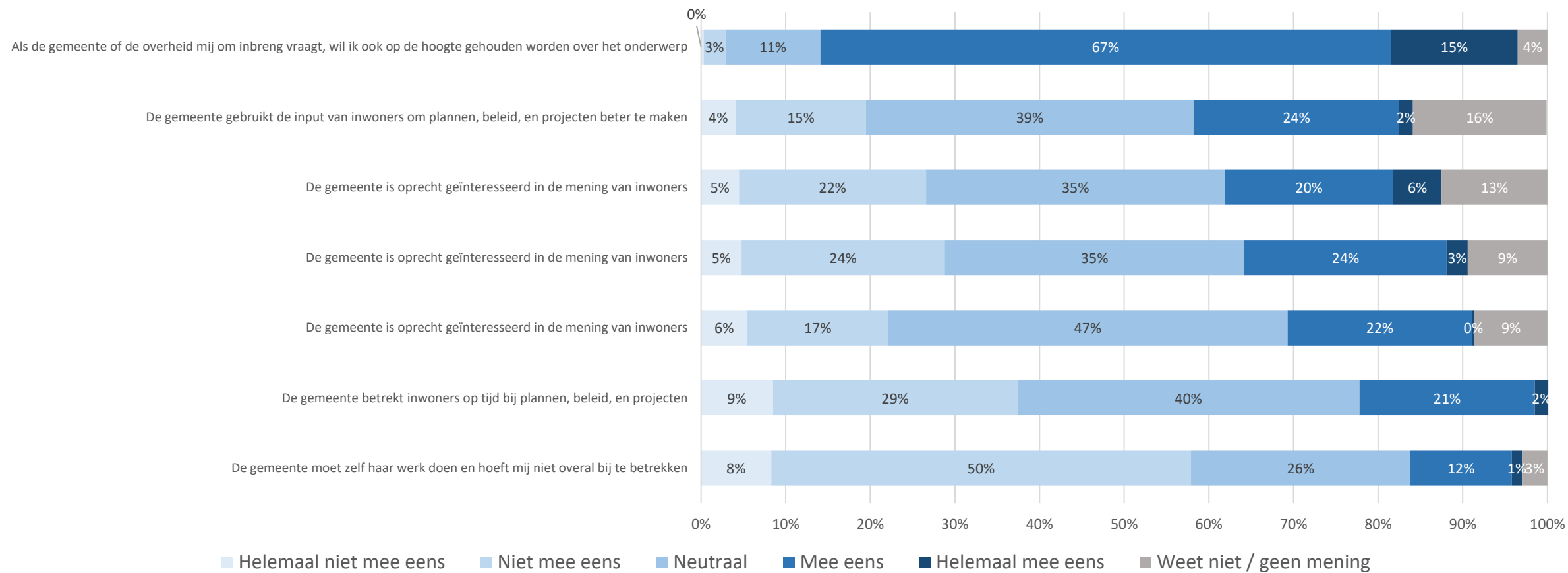
'anders' antwoorden (N = 8)

8 open antwoorden uit Hulst:

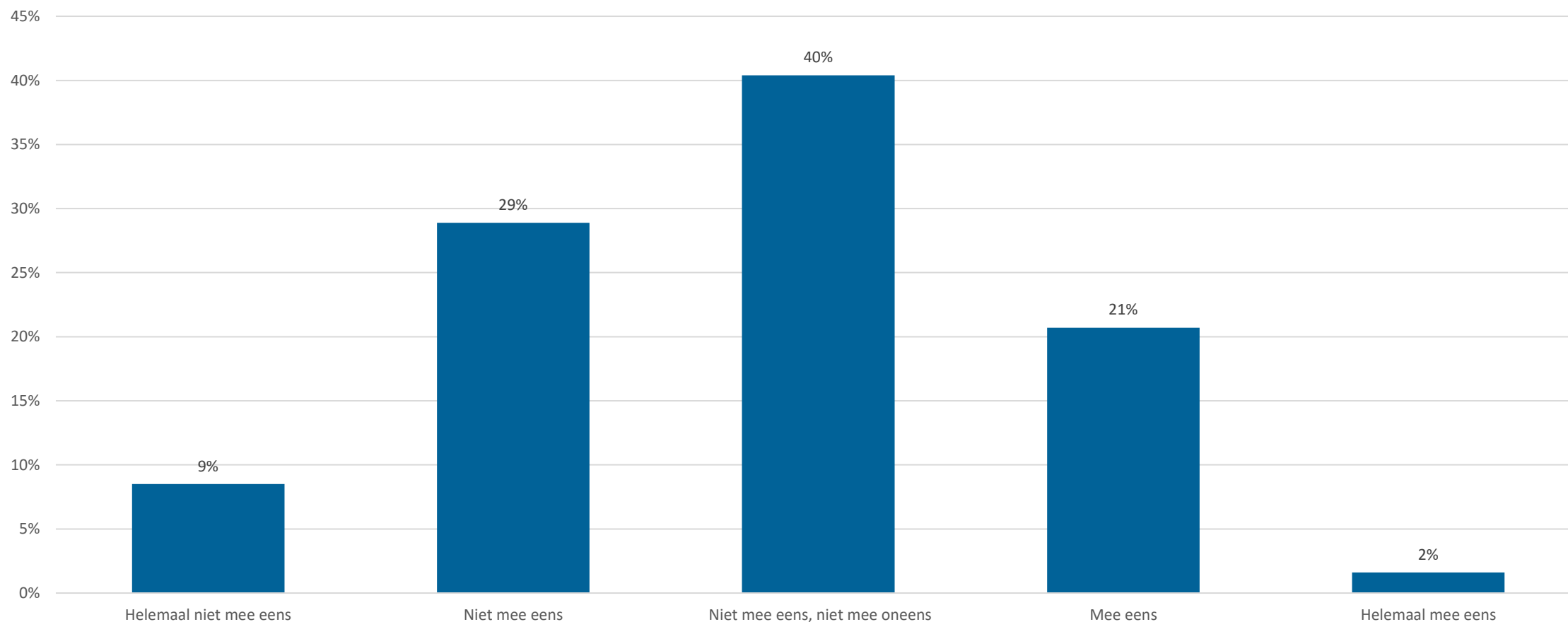
- *Als ik alles om me heen zie gebeuren in m'n omgeving , gemeente etc voel ik me op mijn leeftijd niet geroepen om hier nog aan te beginnen. Het is tegenwoordig hoofdzakelijk praten en nog eens praten en er komt uiteindelijk zeer weinig uit.*
- *Bij verkiezingen stem ik op een partij, van wie ik verwacht dat ze hun programma zo goed mogelijk uitvoeren. Dat is m.i. de bedoeling van verkiezingen en alle andere pogingen om mensen te betrekken, zorgt er alleen voor dat geen beslissingen worden genomen en dat alles veel te lang duurt aler er beslissingen worden genomen.*
- *Geen tijd voor genomen*
- *Ik ben erg aan huisgehouden door MS*
- *ik ben nooit op de hoogte gesteld van uitgave vergunningen in mijn woonomgeving, betreffende horeca, evenementen etc*
- *Mijn ziekte zit me in de weg*
- *Niet echt interesse, maar wek wel als vrijwilliger bij de Protestantse kerk, tuinonderhoud enz.*
- *Te druk met werk en familie*



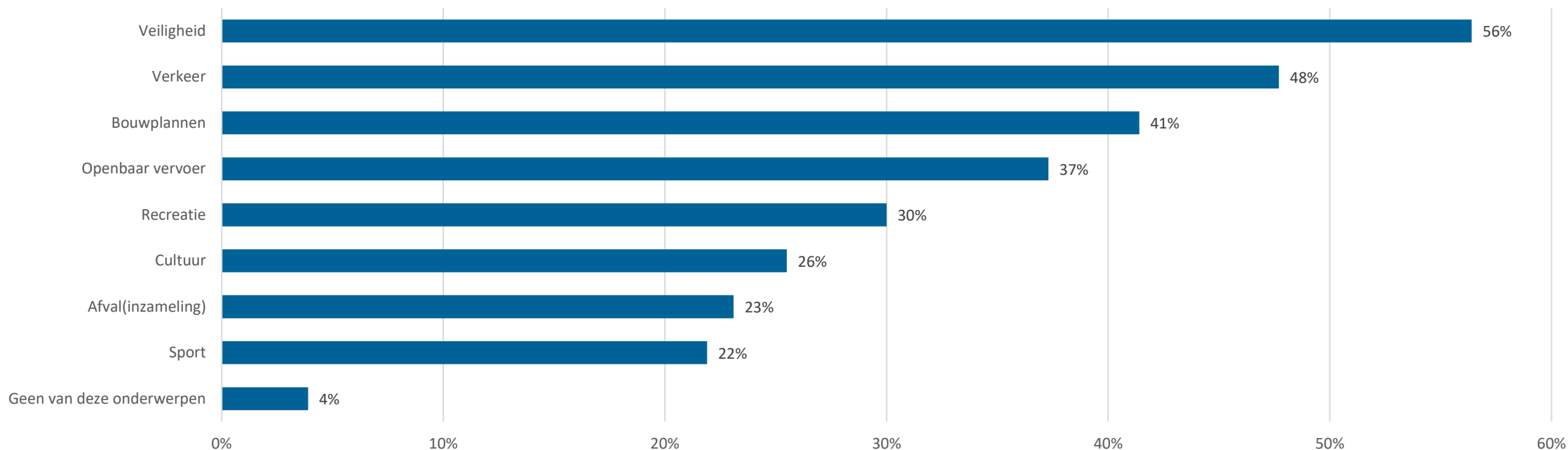
In hoeverre bent u het eens met de volgende stellingen? (N = 215)



'Als ik met de gemeente, of met een andere overheidsorganisatie mee wil denken, weet ik hoe ik dat kan doen' (N = 215)



Over welke onderwerpen vindt u het belangrijk om mee te denken? (N = 215)*



**Let op: door een technische fout in de vragenlijst moeten de resultaten in dit figuur met enige voorzichtigheid worden geïnterpreteerd. De werkelijke interesse per onderwerp kan iets hoger liggen dan hier is weergegeven. Voor de analyse is uitgegaan van de minimale percentages. Hoewel de exacte cijfers licht kunnen afwijken, verwachten we dat de onderlinge rangorde van de onderwerpen betrouwbaar is. Voor de categorie 'buitenruimte en groen' zijn helaas geen betrouwbare gegevens beschikbaar.*

Deelnemers konden meerdere antwoorden selecteren. De percentages tellen daarom niet op tot 100.





Over welke onderwerpen vindt u het belangrijk om mee te denken?

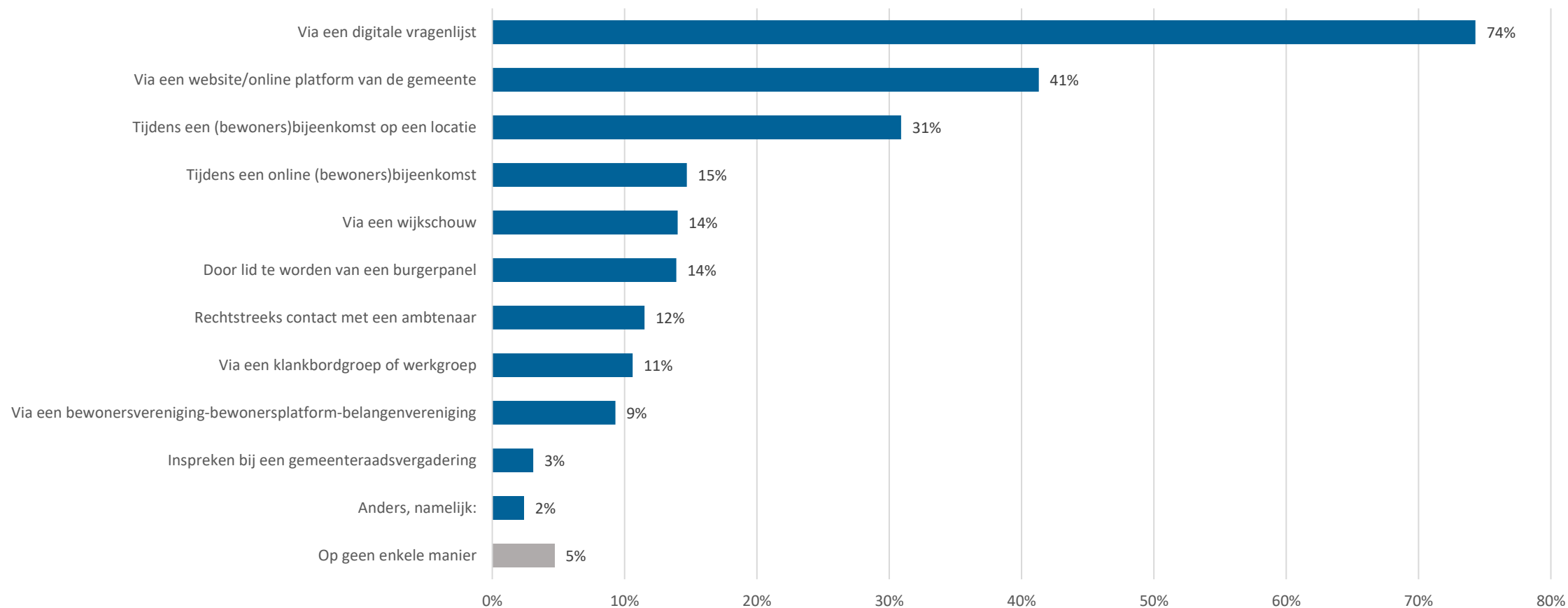
'anders' antwoorden (N = 10)

10 open antwoorden uit Hulst:

- *Asielbeleid*
- *Gezondheidszorg*
- *Onderwijs*
- *Openbare ruimte*
- *Opvang van buitenlanders*
- *Speelgelegenheid voor kinderen*
- *Verkeer in ons dorp, doorgaande weg is een racebaan.*
- *Zoals al aangegeven wordt een gemeenteraad door de bevolking gekozen. Die behoort o.b.v. de verkiezingen keuzes te maken volgens hun programma's en direct betrokkenen via procedures meenemen in hun voorstellen/beslissingen.*
- *Zorg*
- *Zorgvoorzieningen*



Op welke manier zou u mee willen denken? (N = 215)



Deelnemers konden meerdere antwoorden selecteren. De percentages tellen daarom niet op tot 100.

Ongeveer 3% geeft aan op geen van bovenstaande manieren mee te willen denken.





Op welke manier zou u mee willen denken?

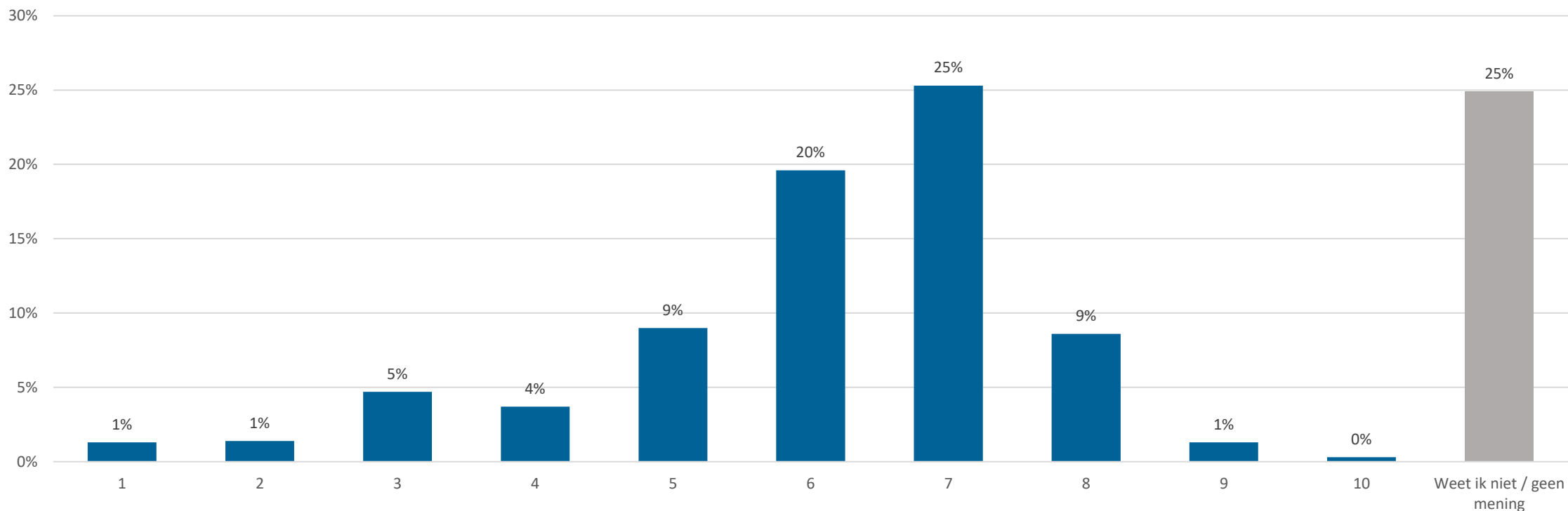
'anders' antwoorden (N = 6)

6 open antwoorden uit Hulst:

- Als de gemeenteraad haar werk goed doet zijn al deze acties niet nodig. De burger moet weer vertrouwen op de politieke vertegenwoordigers en de democratische mogelijkheden.*
- Gemeenteraadsleden spreken*
- Informatiebijeenkomst over nog niet gefinaliseerde plannen, met mogelijkheid tot ideeën inbrengen.*
- Soms 1 op 1 contact maar wel bij mij gezien mijn bewegingsvrijheid beperkt is*
- via dorpsraad*
- Zo'n 10 jaar geleden was er een droom project om mee te denken over het optimaliseren van de kwaliteit van leven in " ons " dorp Lamswaarde. Jammer genoeg is daar maar zeer weinig van verwezenlijkt*



Hoe zou u de mogelijkheden om mee te denken in uw gemeente beoordelen op een schaal van 1 tot 10? (N = 215)

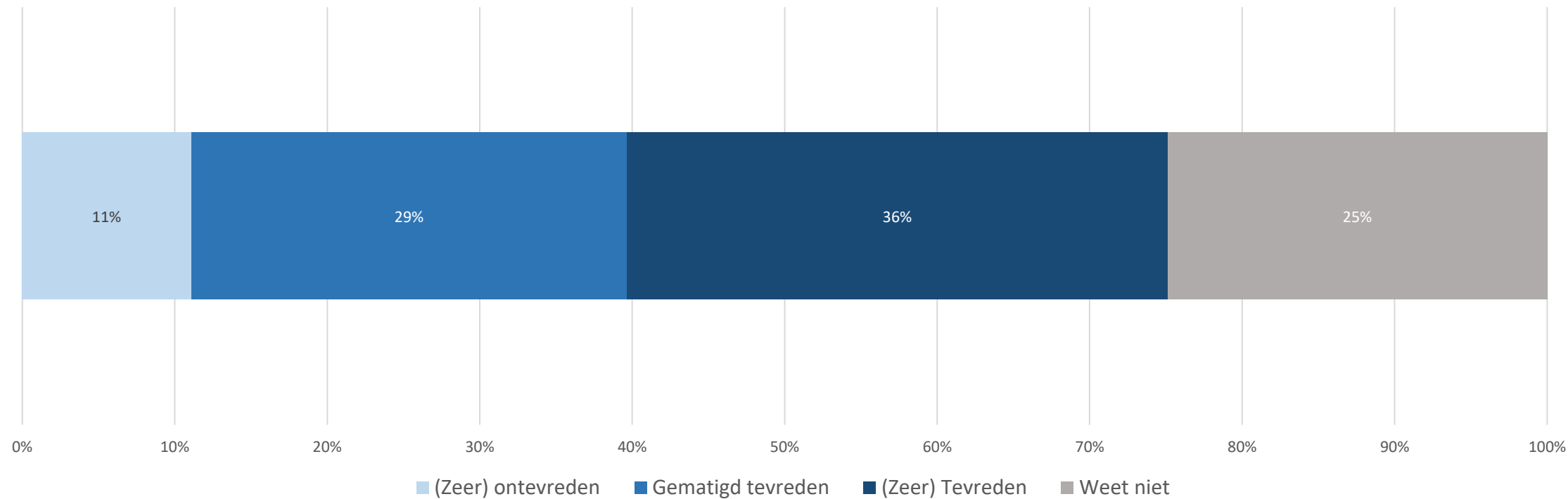


Gemiddelde score: 6,1
Standaarddeviatie: 1,7



KENNISCENTRUM
ZEEUWSE SAMENLEVING

Hoe zou u de mogelijkheden om mee te denken in uw gemeente beoordelen op een schaal van 1 tot 10? (N = 215)



(Ze)er ontevreden staat voor een rapportcijfer van 0-4.
Gematigd tevreden staat voor een rapportcijfer van 5 of 6.
(Ze)er tevreden staat voor een rapportcijfer van 7-10.



Uitleg & toelichting van deelnemers bij hun beoordeling van de mogelijkheden om mee te doen (N = 174)

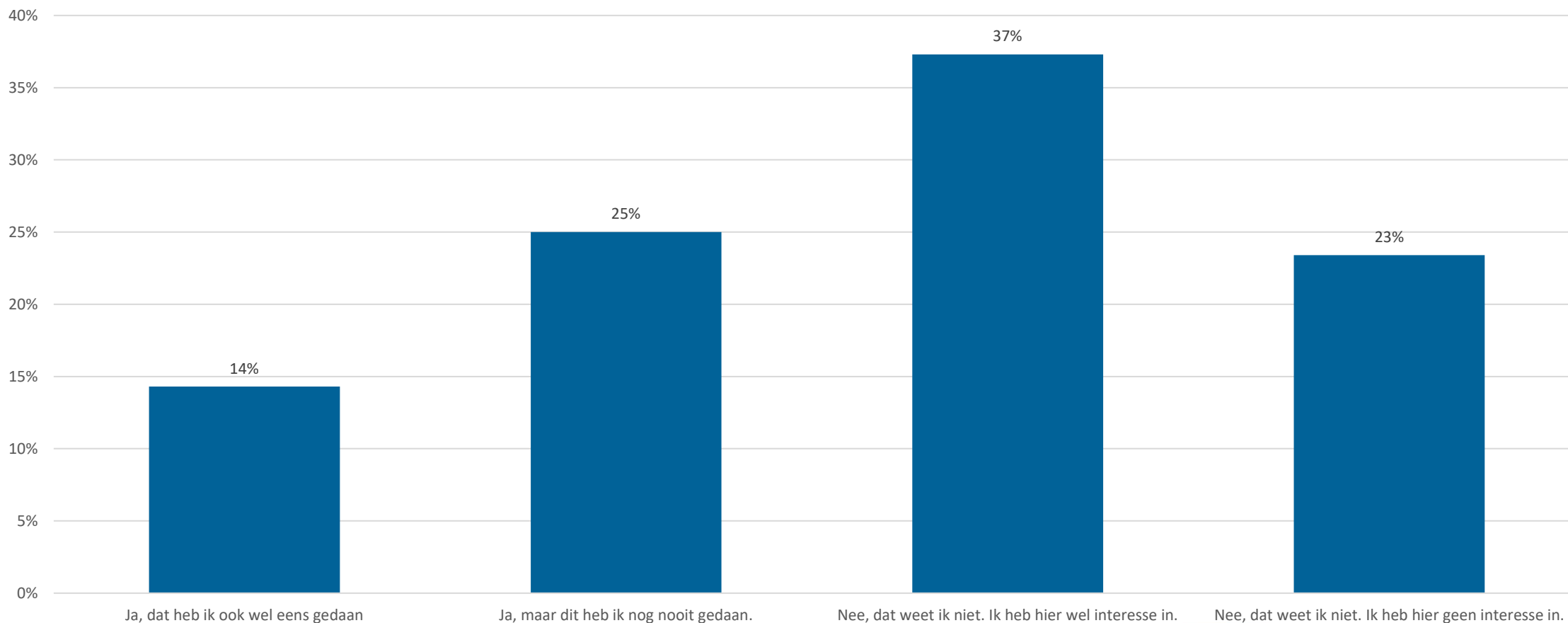


Deelnemers is gevraagd om hun beoordeling toe te lichten. Deze antwoorden lopen sterk uiteen, en zijn te vinden in het excelbestand.



KENNISCENTRUM
ZEEUWSE SAMENLEVING

Weet u hoe u zelf ideeën of initiatieven bij de gemeente kunt indienen? (N = 215)





UNIVERSITY
.....
OF APPLIED SCIENCES



**INWONERPANEL
ZEELAND**